

Gebruiksplan Parochie Dordrecht

bij het OKKN PROTOCOL 'KERK-ZIJN IN DE ANDERHALVEMETERSAMENLEVING'

1. BASISGEGEVENS

A. Parochiegegevens

Plaats	Dordrecht
Aantal ingeschreven leden in Scipio	205
Aantal meelevende leden in Scipio (actieve leden)	90
Gemiddeld aantal kerkgangers per zondag	23

B. Contactpersonen

Pastoor (naam + mobiel)	H.A.Schoon
Contactpersoon kerkbestuur (naam + e-mail)	H.Scheurkogel (secretarisokkd@gmail.com)
Contactpersoon gebouwenbeheer (naam + mobiel)	E.Bekkering (06-48604880)

C. Gegevens kerkgebouw

Algemene gegevens

Naam kerkgebouw	H.Maria Maior
Adres, postcode en plaats kerkgebouw	Voorstraat 120, 3311 ER Dordrecht
Burgerlijke gemeente (indien van toepassing stadsdeel)	Drechtsteden
Dag (zaterdag/zondag) en aanvangstijd viering	Zondag 10.30 uur

Capaciteit aanwezigen

	Normale capaciteit	Capaciteit na aanpassing
Zitplaatsen kerkgangers (incl. deurwachters)	60	15
(Koor)balkon	6	1
Altaar-ruimte	3	2
Totaal	69	18

2. INVENTARISATIE EN HERINDELING KERKGEBOUW

A. De kerkzaal

1	Hoeveel zitplaatsen voor kerkgangers blijven er in uw kerkgebouw over na de herindeling van de ruimte? <i>Let op: u telt hierbij de deurwachters niet mee; u moet voor hen wel plaatsen reserveren Let op: indien u ook meer-persoons-zitplaatsen (gezinsleden/leden van één huishouding) gaat aanbieden, zal dit ten koste gaan van de overige zitplaatsen (i.v.m. de vereiste afstand), houdt hier rekening mee bij het bepalen van het totaal</i>	10 + 2 huisgenoten (excl.'personeel' =voorganger, organist, gastheer/- vrouw, lezer, lector, cantor)
2	Hoeveel personen zijn er (na een eventuele herindeling) in de altaar-ruimte tijdens de viering aanwezig?	1
3	Hoeveel personen zijn er (na herindeling) op het balkon aanwezig tijdens de viering?	2
4	Hoeveel deurwachters stelt u aan?	2

5	Zijn de vluchtroutes toegankelijk na de door u gedane aanpassingen in de ruimte? Zo nee, bepaal nieuwe vluchtroutes en geef deze aan op uw plattegrond.	Ja
6	Is in de gangpaden de 1,5 meter afstand op de grond aangeduid?	Ja
7	Is/zijn de gewenste looprichting/looproutes in de ruimte aangeduid?	Ja
8	Is de garderobe verwijderd of afgezet?	Ja

B. Checklist plattegrond

Op de plattegrond (Bijlage 1) is ingetekend

1	De in- en uitgang: via welke de deur de kerkgangers de kerk binnenkomen en via welke deur zij vertrekken.	
2	De opstelling van de deurwacht(en) vóór en na de viering.	
3	Waar kerkgangers hun handen desinfecteren bij binnenkomst.	
4	De indeling van beschikbare zitplaatsen.	
5	De zitplaatsen die voor de deurwachten zijn gereserveerd.	
6	De looproutes bij binnenkomst, vertrek en bij het ter communie gaan van de kerkgangers. <i>Let op: het is hierbij zeer wenselijk dat er éénrichting-routes zijn. Als dat niet mogelijk is geeft u dubbele pijlen aan en dienen de deurwachters extra toezicht te houden op deze routes.</i>	
7	Hoe de altaar-ruimte is ingedeeld.	
8	Waar kerkgangers hun gift in de collecteschalen/manden kunnen doen. <i>(kan achterwege gelaten worden bij volledig gebruik van een collecte-app)</i>	
9	De nooduitgang en vluchtroutes.	

3. HYGIËNEMAATREGELEN

1	Wie heeft u als eindverantwoordelijke voor de hygiëne vóór, tijdens en na de viering (hygiënist) aangesteld?: <i>(geen naam alleen rol (bijv. deurwacht/koster) noemen)</i> koster	
2	Wie draagt/dragen zorg voor de schoonmaak van het kerkgebouw: a. voor en na de vieringen: gastheer/-vrouw 1 b. gedurende de week: koster en vrijwilligersgroep	
3	In de toiletten is gezorgd voor: a. papieren handdoekjes b. zeppompjes c. desinfecterende doekjes of desinfecterend middel en papieren doekjes (t.b.v. reiniging kraan & toilet) d. een afvallemmer	Ja Ja Ja Ja
4	Bij de ingang(en) is desinfecterend middel beschikbaar	Ja
5	Op het altaar is desinfecterend middel beschikbaar	Ja
6	Maakt u gebruik van kerkboeken en/of gezangboeken? <i>Let op: de boeken dienen na gebruik afgenomen te worden met desinfecterend middel.</i>	Kerkboeken (geen gezagboeken)
7	Maakt u gebruik van een liturgiewijzer? <i>Let op: de liturgiewijzers moeten na gebruik weggegooid worden.</i> <i>Tip: laat kerkgangers de liturgiewijzers zelf weggoeien in een gereedstaande open prullenbak of emmer bij de uitgang.</i>	Ja

4. PROCEDURE AANMELDING EN TOEWIJZING ZITPLAATSEN VIERINGEN

Beschrijf hieronder in detail de aanmeldprocedure, de wijze waarop de toewijzing zal plaatsvinden, de tijdslijnen en de wijze van communiceren. Zie verder de handleiding bij dit gebruiksplan.




Voorafgaande aanmelding en tijdslijnen

Aanmelding is vereist voor wie op de eerstvolgende zondag een kerkdienst in het kerkgebouw wil bezoeken. Aanmelding is niet vereist voor wie is ingeroosterd als lector, voorbidder, kosten of gastvrouw/-heer. Bij aanmelding verstrekt men de volgende gegevens aan de kerkmeester:

1. de hoeveelheid personen die het betreft, hun namen, geboortedata en e-mailadressen
2. wie van hen huisgenoten zijn in verband met 2 beschikbare plaatsen om naast elkaar te zitten
3. of en door wie zal worden deelgenomen aan de communie
4. dat alle personen die zich aanmelden/worden aangemeld de vragenlijst op de website hebben gelezen en alle vragen met 'nee' hebben beantwoord:

- Heeft u nu corona?
- Heeft u nu huisgenoten/gezinsleden met corona?
- Heeft u één of meerdere van de volgende symptomen: verkoudheid, niezen, hoesten, keelpijn, benauwdheid, koorts (meer dan 38°C)
- Heeft u huisgenoten/gezinsleden met deze symptomen?
- Bent u in thuisisolatie?

Toewijzing plaatsen

Van de 15 beschikbare zitplaatsen in de kerkzaal zijn er drie gereserveerd voor parochianen die een bijzondere rol hebben in de eredienst als lector, lezer en gastvrouw/-heer (zie plattegrond ). De lector combineert (als gastheer/-vrouw 2) zijn of haar taak met assistentie van gastheer/vrouw 1 wanneer die in het portaal staat. Het aantal zitplaatsen dat via aanmelding kan worden toegewezen varieert - afhankelijk van de hoeveel huisgenoten - van maximaal 10 personen tot maximaal 12 personen. Van de 12 resterende beschikbare zitplaatsen kunnen namelijk 2 zitplaatsen worden toegewezen aan huisgenoten (zie plattegrond ). Indien zich minder dan 2 huisgenoten hebben aangemeld, kunnen de zitplaatsen per set van 2 (zie plattegrond ), worden toegewezen aan 1 persoon. Toewijzing gebeurt op volgorde van aanmelding.

Tijdslijnen


Aanmelding kan van *maandag tot en met donderdag* in de week voorafgaande aan de betreffende zondag bij het kerkbestuur, schriftelijk via een aanmeldingsformulier (te downloaden via de website www.dordrecht.okkn.nl) bij de kerkmeester Hugo Scheurkogel via secretarisokkd@gmail.com. Kerkmeester Hugo Scheurkogel zal op *vrijdag* voorafgaande aan de viering aan gastheer/-vrouw 1 via e-mail een overzicht zenden van namen van kerkgangers van de volgende zondag.




Eveneens op *vrijdag* zal kerkmeester Hugo Scheurkogel via e-mail een bericht sturen aan de mensen die zich hebben aangemeld dat zij de eerstvolgende zondag worden verwacht in de viering, wat het nummer is van hun zitplaats en vraagt om de komst per omgaande te bevestigen.

Een exemplaar van de lijst met gegevens van degenen die zich hebben aangemeld en hun komst hebben bevestigd wordt door de kerkmeester op vrijdag in de sacristie gelegd en een ander exemplaar vier weken bij hem thuis bewaard. Op deze lijst tekent hij na de viering aan wie daadwerkelijk in de viering zijn geweest.

Wanneer het maximum aantal beschikbare zitplaatsen is toegewezen, ontvangen de eerstvolgende en de overigen die zich heeft/hebben aangemeld van de kerkmeester bericht dat zij welkom zijn in de viering in de zondag in de week daarna en de vraag om hun komst per omgaande te bevestigen.

Wijze van communiceren

Om de communie te ontvangen loopt men uit de rij naar het gangpad ter rechterzijde (zie de looproute op de plattegrond via pijlen ).

Terwijl 2 personen communie ontvangen (zie plattegrond ) al dan niet met een huisgenoot (zie plattegrond ) wachten maximaal 3 personen in het zijpad, bij elke markering  1 persoon. Het is van belang om de zitplaats pas te verlaten en te gaan lopen als er bij een markering in het zijpad niemand staat te wachten.



De voorste persoon in de rij wachtenden start pas met lopen wanneer de laatste communicant is opgestaan en houdt 1,5 meter afstand. Behalve de voorganger ontvangt men communie onder één gedaante. Er wordt geen zegen gegeven bij de communie. De communicant kan geestelijke communie ontvangen vanaf de zitplaats, of – indien men al naar voren is getreden en op dat moment het risico op besmetting toch te groot acht – bij de communiebank aangeven geestelijk communie te willen ontvangen. Gastheer/-vrouw 2 kan hierbij instructie geven.

BIJLAGE 1 – Nadere uitwerking



van het OKKN Protocol ‘Kerk-zijn in de anderhalvemetersamenleving’ (versie 1.1)
toegepast op de plaatselijke situatie van vieringen in de parochie Dordrecht
(bij besluit kerkbestuur 12 mei 2020)

Looproutes

Betreden van het kerkgebouw

Men betreedt de kerkzaal via ‘Deur A’ en volgt de richting aangegeven op de markering op de vloer  (op plattegrond looproute ook via pijlen ). Men zoekt vervolgens aan de hand van het nummer de zitplaats met het desbetreffende nummer. Men volgt hierbij de instructies die gastheer/-vrouw 2 kan geven om de juiste looproute te volgen en om afstand te houden. De liturgiewijzer ligt op de stoel. De garderobe is gesloten. Jassen houdt men aan of legt men op de zitting van de stoel naast die waarop men zit. De jassen worden niet aan of over de rugleuning van een stoel of kerkbank gehangen of op de vloer gelegd. Paraplu’s en worden niet mee de kerk in genomen.

Verlaten kerkgebouw

Men blijft na afloop niet achter in de kerkzaal of in de kerkgang, maar verlaat na de zegen het kerkgebouw via ‘Deur B’ en volgt de richting aangegeven op de markering op de vloer  (op plattegrond looproute ook via pijlen ).

Aanvullende instructies

koster (hygiëne door de week)

De voorganger is de enige die de kelk en pateen en pullen mag aanraken, ook tijdens het kosteren. De koster heeft van het kerkbestuur door de week de verantwoordelijkheid voor de hygiënemaatregelen die beschreven staan in het OKKN Protocol ‘Kerk-zijn in de anderhalvemetersamenleving’ (versie 1.1).


De koster zorgt dat een half uur voorafgaande aan de viering tot een half uur na de viering de ruimte wordt geventileerd door de raampjes te openen in de kerkzaal. Tijdens de viering blijven de raampjes geopend.

gastheer/-vrouw (a. veiligheid; b. deurwacht; c. hygiëne tijdens de viering)


a. Gastheer/-vrouw 1 is verantwoordelijk voor de veiligheid van de kerk en heeft van het kerkbestuur de bevoegdheid om mensen dringend erop te wijzen zich te houden aan de maatregelen die gelden voor het gebruik van het kerkgebouw, zoals door het kerkbestuur is vastgesteld. Ook heeft gastheer/-vrouw 1 van het kerkbestuur de bevoegdheid om:


- a. personen die niet op de lijst van kerkgangers staan de toegang tot het kerkgebouw te ontzeggen, dan wel
- b. personen die zich ondanks verzoek niet wensen te houden aan de maatregelen die gelden voor het gebruik van het kerkgebouw, te verzoeken het kerkgebouw te verlaten.

b. Gastheer/-vrouw 1 heeft op vrijdag *voorafgaande aan de viering* van kerkmeester Hugo via e-mail een overzicht ontvangen van namen van kerkgangers van de volgende zondag.

Na het openen van de hoofdingang staat gastheer/vrouw 1 in het portaal bij de hoofdingang (zie plattegrond ). Zij/hij heet de kerkgangers welkom, controleert de namen op de lijst die van kerkmeester Hugo is ontvangen, noemt de naam van de persoon en geeft aan de persoon op volgorde van binnenkomst een nummer van een zitplaats, beginnend met nummer 1, 2, 3, en zo verder en noteert die op de lijst achter de betreffende naam.

Na aanvang van de dienst sluit gastheer/-vrouw 1 de hoofdingang. De zitplaats van gastheer/vrouw 1 (met eventueel een huisgenoot) is gelijk rechts naast deur A.

In geval van nood zal gastheer/-vrouw 1 de nooduitgang (zie plattegrond) openen en de mensen vragen via de vluchtroute (zie de looproute op het plattegrond via pijlen ) de kerkzaal te verlaten.

Na afloop van de viering maakt de gastheer/-vrouw 1 de deur van de hoofdingang open. Zij/hij blijft vervolgens in het portaal (zie plattegrond ) en ziet erop toe dat alle kerkgangers (behalve kerkmeesters en de koster) vertrekken. Hierna sluit gastheer/vrouw 1 de hoofdingang, neemt gastheer/-vrouw 2 de collecteschalen en telt met handschoenen aan het collectegeld.

c. *Na het openen van de hoofdingang* ziet gastheer/-vrouw 1 erop toe dat mensen zich op de juiste wijze (met de elleboog) bedienen van de beugel van de desinfectiezuil met desinfectiemiddel. Voor wie niet zijn handen wil reinigen met desinfectiemiddel (bijvoorbeeld vanwege een huidandoening) kan de handen wassen en goed drogen in het toilet of dunne handschoenen gebruiken die de gastheer/vrouw zal uitreiken. Zonder handen te reinigen of zonder handschoenen verstrekt de gastheer/vrouw de kerkganger geen toegang tot de kerkzaal. Het is niet langer toegestaan om water te drinken in de kerkzaal. Er worden geen flesjes water mee de kerkzaal ingenomen en de gastheer/vrouw zal niet langer een karaf met water en glazen klaar zetten.

lezer en voorbidder

De lezer en voorbidder doen de lezing of de voorbeden staande voor hun zitplaats en gaan niet lopen naar de lezenaar.

cantor

De cantor zingt staande vanaf de zitplaats op het altaar terzijde van de lezenaar of leest vanaf de lezenaar. De cantor draagt een liturgisch gewaad (toga en superplie).

BIJLAGE 2 – Plattegrond kerkgebouw

